

Astrologie Praktisch Toepassen

Deel 5

Het astrologisch alfabet

Wie / Wat

☉	Zon	Identiteit
☾	Maan	Gevoel
☿	Mercurius	Communicatie
♀	Venus	Verbinding
♂	Mars	Energie
♃	Jupiter	Groei
♄	Saturnus	Verantwoordelijkheid
♅	Uranus	Vrijheid
♇	Pluto	Macht/onmacht
♆	Neptunus	Dromen

Waar/ Over wat

I	1 ^e huis	Ik, het lichaam zelf
II	2 ^e huis	Geldzaken. Talenten
III	3 ^e huis	Broers en zussen. Communiceren.
IV	4 ^e huis	Wortels. Thuis
V	5 ^e huis	Creativiteit. Kinderen.
VI	6 ^e huis	Werk. Gezondheid.
VII	7 ^e huis	Relatie. Partnerschap.
VIII	8 ^e huis	Taboes. Dood. Psychische processen
IX	9 ^e huis	Buitenland. Religie. Reizen
X	10 ^e huis	Carrière.
XI	11 ^e huis	Idealen. Groepen.
XII	12 ^e huis	Afzondering. Onthechting.

Hoe / Op welke manier

♈	Ram	Impulsief. Snel.
♉	Stier	Stabiël. Gericht op materie.
♊	Tweelingen	Communicatief. Nieuwsgierig.
♋	Kreeft	Verzorgen. Voelend.
♌	Leeuw	Creatief. Met waardigheid.
♍	Maagd	Analytisch. Dienstbaar.
♎	Weegschaal	Evenwichtig. Met twijfels.
♏	Schorpioen	Intens. Emotioneel vasthoudend.
♐	Boogschutter	Idealist. Avontuurlijk.
♑	Steenbok	Gestructureerd. Serieus.
♒	Waterman	Onafhankelijk. Rebel.
♓	Vissen	Spiritueel. Gevoelig.

Voorbeeld van zinsopbouw

Zon in 1^e huis in Ram = Identiteit van de persoon (☉) is snel of impulsief (♈) en gericht op eigen ik (1^e huis).

Zon in 12^e huis in Ram = Identiteit van de persoon (☉) is snel of impulsief (♈) maar is minder zichtbaar (12^e huis)

Maan in 3^e huis in Stier = Deze persoon heeft veel emotionele behoefte (☽) om te communiceren (3^e huis) op een rustige, praktische (♉) manier.

Oefening 5:

In opdracht 2 heb je onderzocht welke planeet in welk teken staat. In opdracht 4, welke planeet in welk huis staat.

Schrijf ze hieronder opnieuw. Je kan kijken naar de gegevens in de **Additional tables / Aanvullende tabellen** (in pdf-formaat) die je in het eerste deel van de cursus hebt berekend en afgedrukt met astro.com.

Planeet	Huis	Teken
☉ Zon		
☽ Maan		
☿ Mercurius		
♀ Venus		
♂ Mars		
♃ Jupiter		
♄ Saturnus		
♅ Uranus		
♆ Neptunus		
♇ Pluto		

Maak nu korte zinnen op basis van je persoonlijke combinaties tussen planeten, huizen en tekens.

☉ Zon in ____^e huis in _____

☉ Zon in ____^e huis in _____

☾ Maan in ____^e huis in _____

☿ Mercurius in ____^e huis in _____

♀ Venus in ____^e huis in _____

♂ Mars in ____^e huis in _____

♃ Jupiter in ____^e huis in _____

♄ Saturnus in ____^e huis in _____

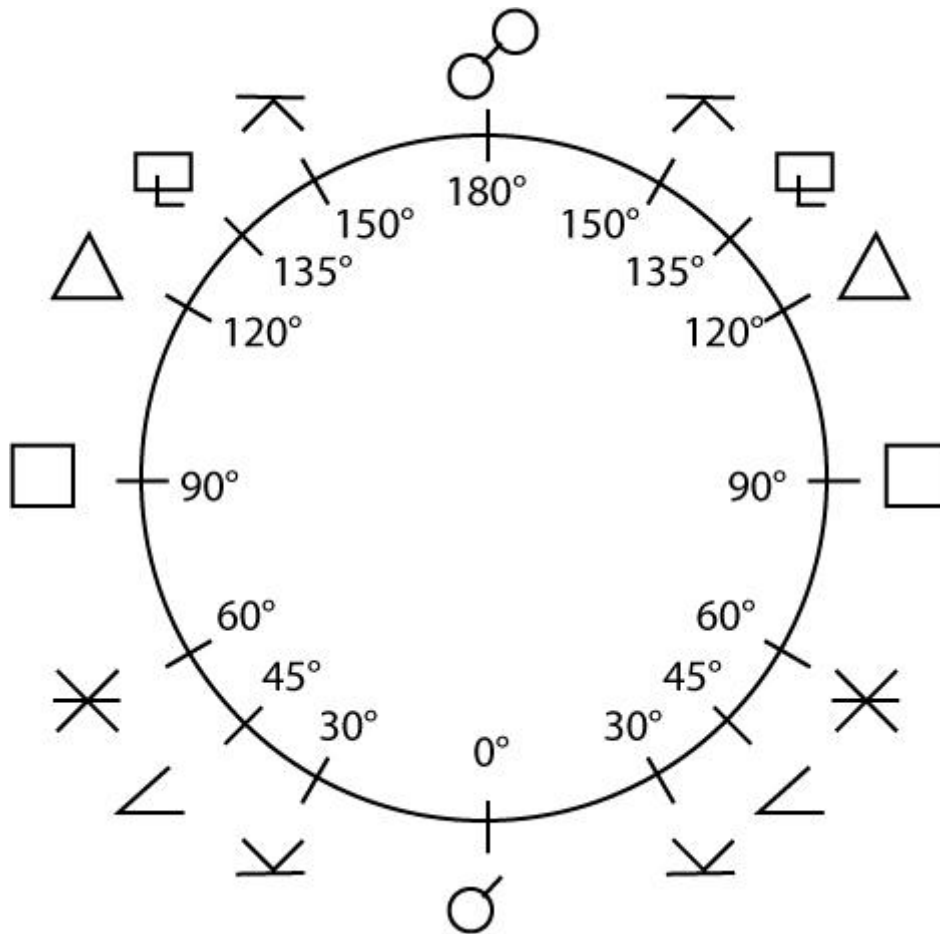
♅ Uranus in ____^e huis in _____

♆ Neptunus in ____^e huis in _____

♇ Pluto in ____^e huis in _____

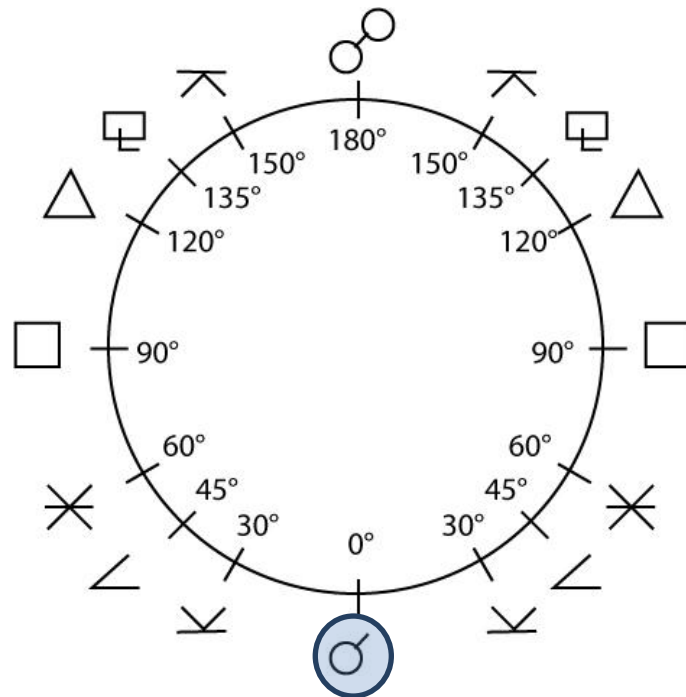
Aspecten in de horoscoop

Aspecten ontstaan door delingen van de totale horoscoopcirkel van 360°.

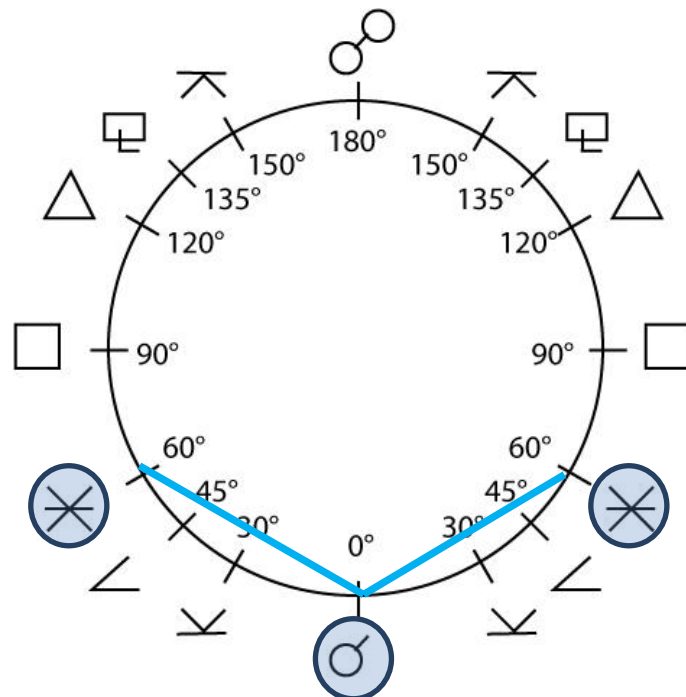


Majeure Aspecten	Werking
☉ Conjunctie 0°	Krachtig, karakter is afhankelijk van de aard van de planeten, energie van de planeten vermengt met elkaar
* Sextiel 60°	Licht harmonisch. Samenwerking tussen planeten, het vraagt inzet en hardwerken
□ Vierkant 90°	Krachtig disharmonisch. Energie van de planeten botst met elkaar. Dwingt tot actie.
△ Driehoek 120°	Krachtig harmonisch. Goede wederzijdse ondersteuning tussen krachten van planeten.
⋈ Inconjunct 150°	Krachtig maar werken ondergronds. Disharmonisch aspect. Maakt onzeker, frustreert
♋ Oppositie 180°	Krachtig disharmonisch welke tegenpolen aanduidt. Geeft tegenstellingen, twijfels, vraagt keuzes.

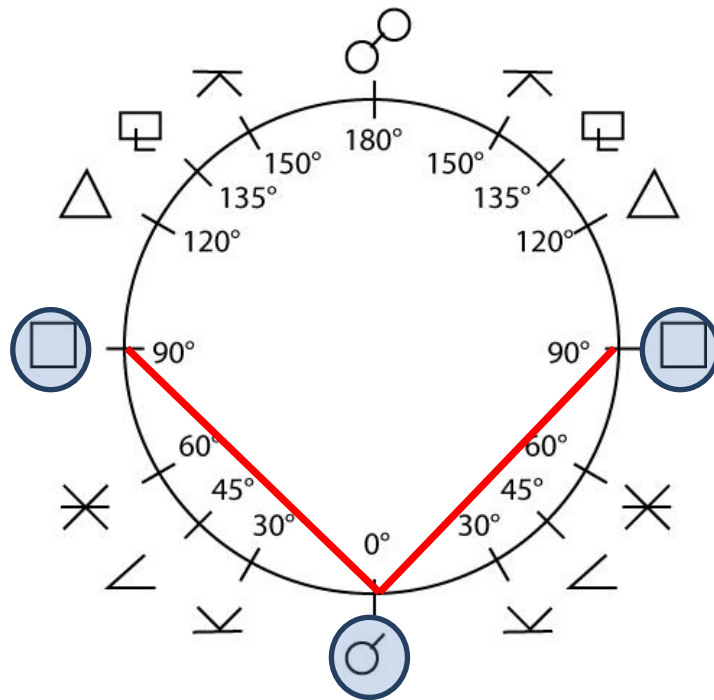
Conjunctie 0°: twee planeten staan in de buurt van elkaar in hetzelfde teken.



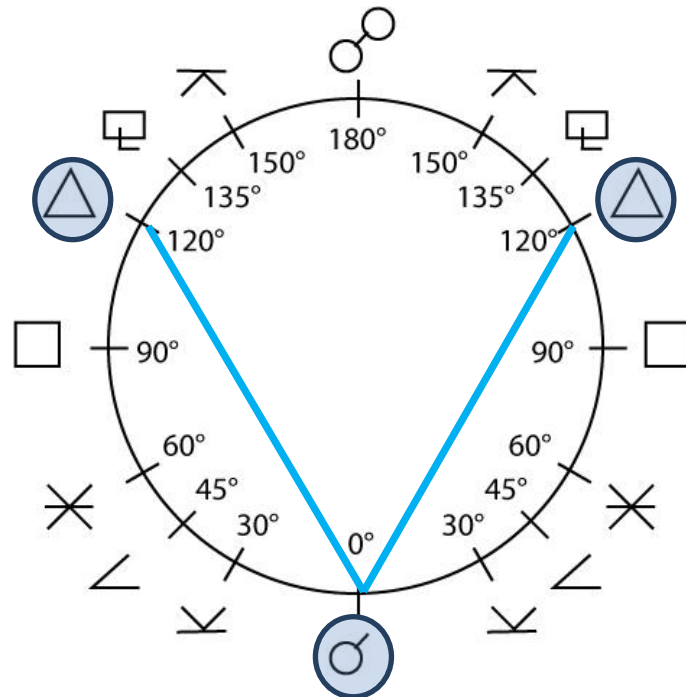
Sextiel 60°: twee planeten hebben een afstand van 60° ten opzichte van elkaar.



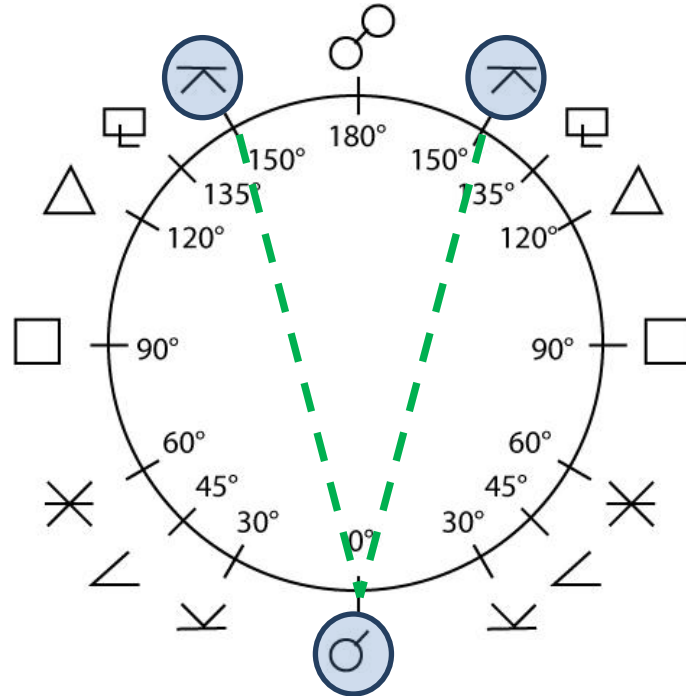
Vierkant 90°: twee planeten hebben een afstand van 90° ten opzichte van elkaar.



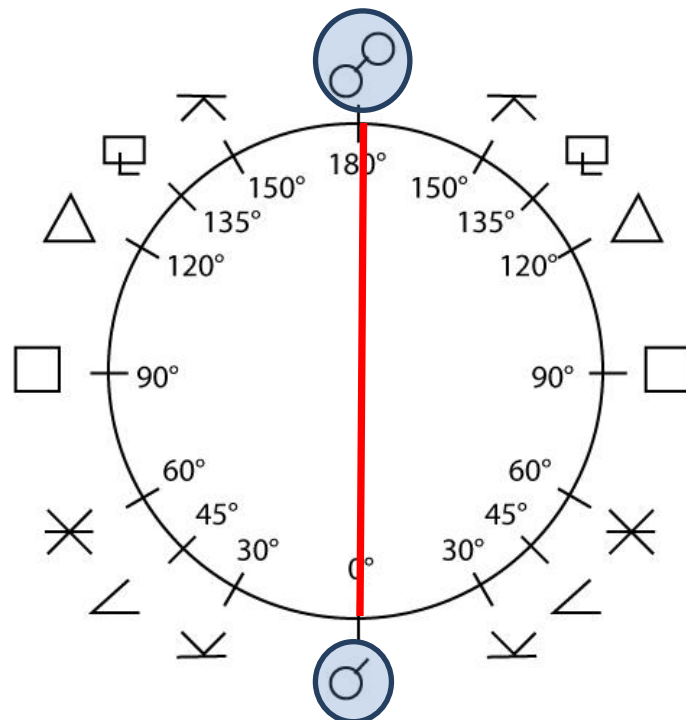
Driehoek 120°: twee planeten hebben een afstand van 120° ten opzichte van elkaar.



Inconjunct 150°: twee planeten hebben een afstand van 150° ten opzichte van elkaar.



Oppositie 180°: twee planeten staan tegenover elkaar in de cirkel en maken een afstand van 180°.




Oefening 6:

Bekijk je eigen geboortehoroscoop die je geprint heb van astro.com. Onderaan aan de pagina vind je de aspectarium. Hier vind je de aspecten die door de planeten onderling worden gemaakt.

Let enkel op de majeure aspecten (♌ Conjunctie 0°, * Sextiel 60°, ◻ Vierkant 90°, △ Driehoek 120°, ⋈ Inconjunct 150°, ♌ Oppositie 180°).

Hier zie je een voorbeeld. Let enkel op de symbooltjes van de aspecten (♌, *, ◻, △, ⋈ en ♌). Je kan bijvoorbeeld hier zien dat Zon (☉) en Neptunus (♆) een oppositie (♌) maken.



Noteer hieronder de majeure aspecten die je Zon (☉) en je Maan (☾) ontvangen van andere planeten.

1 ^e Planeet	Aspect	2 ^e Planeet
Zon (☉)		
Maan (☾)		

Lees nogmaals de kernwoorden voor de planeten en de kernwoorden voor de aspecten. Hoe uit dit aspect zich in jouw leven?

- einde -